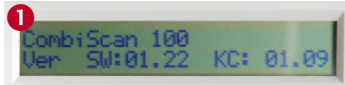
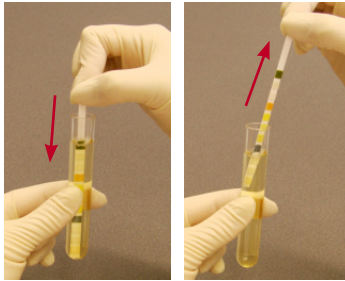


Kurzanleitung CombiScan® 100




Schritt 1:

Netzteil anschliessen. Während der kurzen Einschaltphase wird das Startmenü 1 angezeigt. Sobald das Hauptmenü 2 erscheint ist das Gerät betriebsbereit.



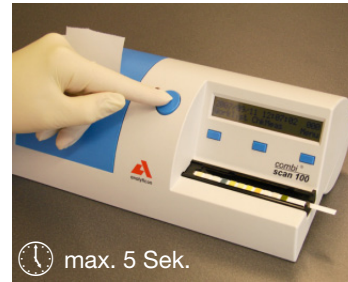
Schritt 2:

Urinprobe bereitstellen. Teststreifen eintauchen; beim Herausziehen am Rand abstreifen; eventuell abtupfen.





Schritt 3:

Den Teststreifen auf den Streifenhalter legen, dabei auf die richtige Positionierung der Vorderkante achten



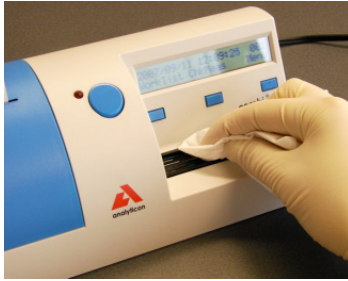
Schritt 4:

Danach innerhalb von 5 Sekunden die Start-Taste betätigen. Im Normalmodus misst das Gerät nach 60 Sek. den Teststreifen. Im Schnellmodus (Inkubation per Stoppuhr) wird der Teststreifen sofort gemessen.



Schritt 5:

Das Ergebnis wird ausgedruckt, der Befund kann entnommen werden. Teststreifen entnehmen, entsorgen und Streifenhalter reinigen (siehe Pflege/Wartung).



Pflege/Wartung:

Nach jeder Messung den Streifenhalter mit einem Einwegwischtuch reinigen.

Nach Beendigung des täglichen Routinebetriebs die Oberflächen des CombiScan 100 mit einem handelsüblichen Desinfektionsmittel abwischen. Den Streifenhalter aus dem Gerät entfernen und ebenfalls gründlich reinigen und desinfizieren. Dabei ist darauf zu achten, dass das graue Kalibrierfeld nicht beschädigt oder benetzt wird. Den **trockenen** Streifenhalter wieder einsetzen.



Ausführlichere Informationen entnehmen Sie bitte dem beiliegenden Handbuch!



Analyticon Biotechnologies AG
 35104 Lichtenfels · Germany
 Phone: (+49) 64 54 79 91-0
 Fax: (+49) 64 54 79 91-30
 www.analyticon.de · info@analyticon.de

V1.0 - erstellt 09/2007

Werkseinstellungen:

Datum	YYYY/MM/DD
Uhrzeit	HH/MM/SS (24-Stunden-Modus)
Drucker	AN
Messmodus	Normal
Sensitivität	Default
Testfeldreihenfolge	Default
Einheit	Conv
Protokoll	PC
Übertragungsrate	9600
Sprache	Englisch
Speicher	gelöscht

Ersatzteile / Zubehör:

94150	CombiScreen® 11SYS Plus (Inhalt 150 Stück)
A93010	Papier für Thermodrucker (57mm x 25m)
A93019	Schnittstellensoftware „UriConnect“
UCP-4404-1	Streifenhalter
UCP-4414-1	Streifenhalter mit Graustreifen
UCP-4604-1	Serielles Kabel
358USBAB	USB-Kabel
1ASA7V1A	Netzteil